

ArchiCAD 学生版 ダウンロード方法について

- 工学部として ArchiCAD の提供は行っていません。
- 学生の方は無償で利用できるのですが、使用する際はご自身で申し込みを行ってください。

使用までの流れ

- I 教育版ライセンスを取得する
- II Archicad 24 をダウンロードする
- III 1年間有効ライセンスを申し込み、シリアルコードを Archicad 24 に登録

申込方法

I 教育版ライセンスの取得

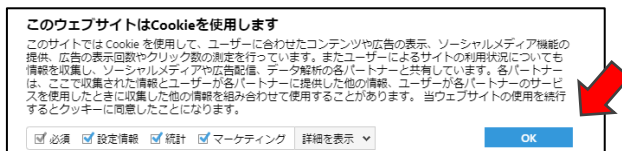
1. 教育版ライセンスサイトにアクセスする。(「ArchiCAD 教育版」等で検索しても表示されます)

URL : <https://graphisoft.com/jp/academic/education>

2. 「教育版ライセンスサイトへ移動」をクリック
3. 学生の項目の下にある「登録&ダウンロード」をクリック



4. もし下記のような画面が表示された場合「OK」をクリック



5. 情報を登録し「登録」ボタンをクリック ※メールアドレスは NU-Mail を登録してください

GRAPHISOFT ID

登録

GRAPHISOFTウェブサイトへアクセスするには、GSIDに有効なメールアドレスを使用して登録する必要があります。このGSIDを使用してGRAPHISOFTのウェブサイトへサインインできます。すでに他のGRAPHISOFTウェブサイトへ登録されている場合は、前のページに戻り、サインインをしてください。

国*

名*

姓*

メールアドレス*

パスワード*

パスワードを再入力*

会社名
(該当する場合は)

サインアップにより、お客様は当社利用規約に同意し、承認したものとなります。

連絡設定 私は、GS SEおよびプライバシーポリシーに従ってマーケティングを目的として私に連絡することを許可します。

プライバシーポリシー 私はプライバシーポリシーを読んで同意し、GRAPHISOFT SE (GS SE)が製品およびサービスを提供するために私の個人情報を適切に使用することを許可します。

6. 下記画面が表示されたら NU-Mail をチェック

GRAPHISOFT ID

登録はほぼ完了しました。

確認用の電子メール に送信されました。メール内のリンクをクリックするか、登録を完了するため確認コードを入力してください。数分経ってもメールが届かない場合は、ジャンクス/ムメールフォルダを確認するか、お近くのサポート担当までお問い合わせください。 http://www.graphisoft.com/info/where_to_buy/

7. 送られてきたメール内のリンクをクリック

GRAPHISOFT
A NEMETSCHER COMPANY

登録を確認して下さい

工太郎 日大 様

GRAPHISOFT オンラインサービスにご関心をお寄せいただき、ありがとうございます。登録を進めるには、確認のために、[このリンク](#)をクリックしてください。

[071327e6-](#)

確認リンクが機能しない場合には、以下の手順を参照してください。

注記: この確認リンクは24時間で無効になります。

8. URL に飛ぶと、下記画面が表示される。

おめでとうございます!

正常にGRAPHISOFT IDを作成しました。サインアップを開始したページへ、数秒後にリダイレクトされます。

9. この画面が表示されたら、情報を入力し「送信」をクリックする

MyArchicad アカウント登録

下記フォームに必要事項をご入力ください

〒100-0001 n-hon-u.ac.jp

日大

工木部

学生

Japan

GRAPHISOFT Japan

日本大学

Archicad 24 Japanese (日本語)

送信

10. 下記マイページ画面が表示されたら、登録完了

GRAPHISOFT Educational Licenses

CONTACT 日本語

工木部さん、MyArchicad.comへようこそ!

プロダクトリストからお好きなコンテンツをご利用ください。

教育版のサポートは、MyArchicadでの登録やArchicadのインストールなどの問題にのみ対応致します。Archicadの操作や技術的な質問にはお答え出来ませんので、国の方には、ナレッジセンターをご覧ください。ナレッジセンターにて問題が解決しない場合は、次のリンクをクリックしてメールをお送りください。>>> 統合セメールデンプレートを聞く
※ 返信には返信します。ご了承ください。

◆ 最近特にお問い合わせが多いものをまとめてご案内いたします

- Q: Archicad International (英語版) で登録してしまいました。日本語には変更は可能でしょうか?
A: 可能です。こちらの記事を参考にしてください。→記事に移動
- Q: 以前のバージョンのArchicadを使いたいのですが、可能でしょうか?
A: 可能です。こちらの記事を参考にしてください。→記事に移動
- Q: インストールできたが起動後、新規作成、や参照を認証するとフリーズしてしまい、利用できません
A: 原因はいくつか考えられますが、まずはこちらの記事を参考にしてください。→記事に移動
- Q: Archicadの操作が重い、時間がかかる
A: Archicadを快適に使用するにはWebGL、AMD社のグラフィックカードが必要です。ノートパソコン、Surface bookには専用のそれらのグラフィックカードが搭載されていない場合がありますのでご注意ください。→Archicadの動作環境

Archicadライセンス更新のご案内
あなたのライセンスは残り30日です。教員および学生であることが確認された後、1年間有効なライセンスを得られます。申し込みをするには下のボタンをクリックしてください。

[1年間有効ライセンスを申し込む](#)

Archicad 24

Archicad 24 日本語版 (JPN)	ユーザーID: g_nihon-u.ac.jp	ダウンロード
設計者のためのBIMソリューション	シリアル番号: STNIR	
	ライセンス有効期限: 2021/07/31	

使用言語

II Archicad 24 をダウンロードする

1. マイページから Archicad24 日本語版をダウンロードする。「ダウンロード」をクリック

CONTACT

工太郎さん、MyArchicad.comへようこそ！

プロダクトリストからお好きなコンテンツをご利用ください。

教育版のサポートは、MyArchicadでの登録やArchicadのインストールなどの問題にのみ対応致します。Archicadの操作や技術的な質問にはお答え出来ませんので、困りの方は、ナレッジセンターをご覧ください。ナレッジセンターにて問題が解決しない場合は、次のリンクをクリックしてメールをお送りください。>>> 問合せメールテンプレートを開く
※ 返信には返信致しますので、ご了承ください。

●最近特にお問い合わせが多いものをまとめてご案内いたします

- Archicad International (英語版) で登録してしまいました。日本語版には変更は可能でしょうか？
A: 可能です。こちらの記事を参考にしてください。→記事に移動
- 以前のバージョンのArchicadを使いたいのですが、可能ですか？
A: 可能です。こちらの記事を参考にしてください。→記事に移動
- インストールできたが起動後、新規作成、や参照を選択するとフリーズしてしまい、利用できません
A: 原因はよくつかえませんが、まずはこちらの記事を参考にしてください。→記事に移動
- Archicadの操作が違い、時間がかかる
A: Archicadを効率的に使用するにはArchicad社、AMD社のグラフィックカードが必要です。ノートパソコン、Surface bookには専用のそれらのグラフィックカードが搭載されていない場合がありますのでご注意ください。→Archicadの動作環境

Archicadライセンス更新のご案内
あなたのライセンスは残り30日です。教員および学生であることが確認された後、1年間有効なライセンスを得られます。申し込みをするには下のボタンをクリックしてください。

1年間有効ライセンスを申し込む

Archicad 24

Archicad 24 日本語版 (JPN)
設計者のためのBIMソリューション

ユーザーID: g.nihon-u.ac.jp
シリアル番号: S7NIR-
ライセンス有効期限: 2021/07/31

ダウンロード

使用言語

2. Mac 版か Windows 版のどちらかのインストールソフトをクリックしダウンロードする

Archicad 24 日本語版 (JPN)

製品詳細

Archicad 24 – Work smarter, not harder.
Archicadを使うと、これまでよりもスマートかつ容易に仕事をすることができます。効率的で直感的なBIMソフトウェアであるArchicadの強力なツールと使いやすいインターフェイスは、あらゆるサイズのプロジェクトとチームを支えます。柔軟性の高いデザインツール、チームでの共同作業、図面作成の自動化、写真品質のレンダリングで、素晴らしい建築を創造することをサポートします。Archicadについて詳しく読む

動作環境

Windows® 10 - 64-bit only
macOS 10.14以降
動作環境の詳細、

製品詳細

開発元: GRAPHISOFT SE
バージョン: Archicad 24 日本語版
公開日: 2020年10月5日
ライセンス: 教育版および体験版は無償
制限: 印刷時にウォーターマーク表示(教育版)、使用期限および開くことのできるファイルに制限あり (体験版)
言語: 日本語
プロテクション: シリアルナンバー

ライセンス情報

ユーザーID: [redacted] ac.jp
シリアル番号: S7NIR- [redacted]
ライセンス有効期限: 2021/07/31

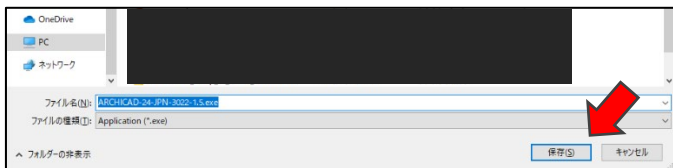
ダウンロード

Mac
Archicad 24 Japanese (日本語), macOS

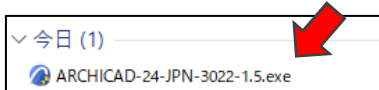
Windows
Archicad 24 Japanese (日本語), Windows

*本製品をダウンロードすることにより、製品の制作者から製品およびサービスに関する情報をメールで受け取ることに同意します。

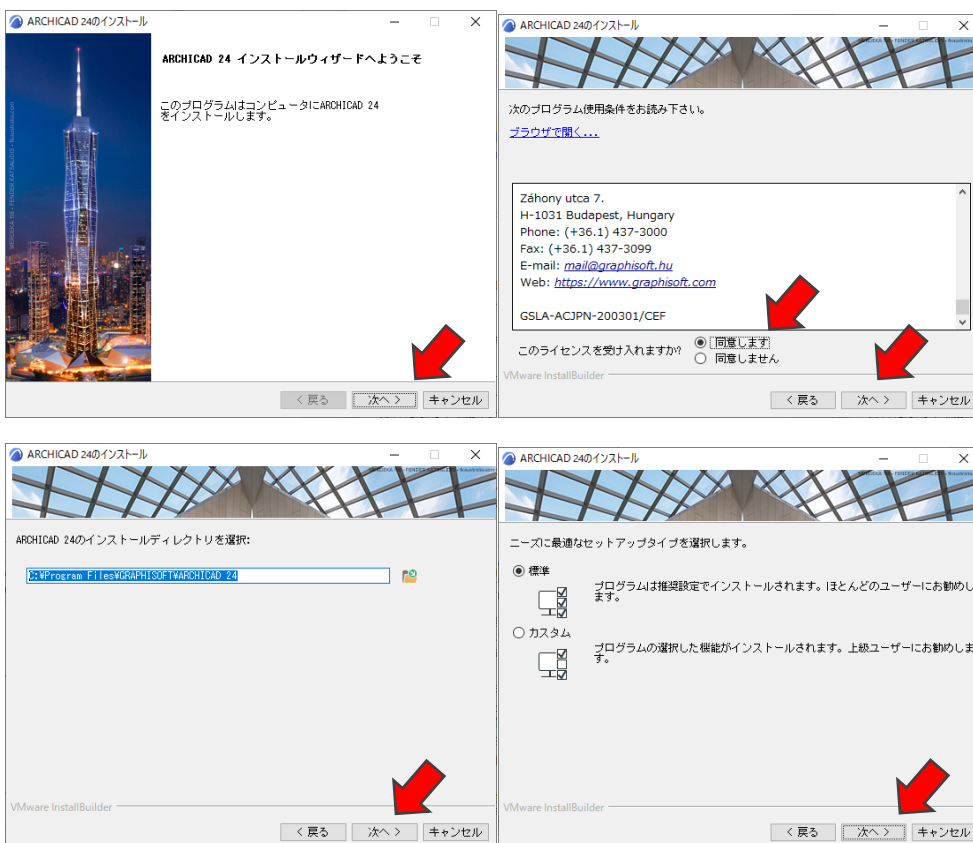
3. 保存先を選び「保存」をクリック



4. 保存先のフォルダを開き、下記の exe ファイルを実行する



5. 画面の指示に従いインストールする





6. 画面の指示通り PC を再起動し、インストール完了

III 1年間有効ライセンスを申し込み、シリアルコードを登録する

1年間有効ライセンスの申請を行ってください。※ライセンスの発効には数日かかります
ライセンス発行後、ArchCAD を起動しシリアルコードを登録してください。

ライセンス申請手順については下記ページの 1~4 の手順をご参照ください。

※5より下は更新の手順が書かれています。ライセンス更新時は 5以降の手順を行ってください。

[ライセンスの申請・更新の方法](#)

シリアルコード登録の手順については下記ページをご参照ください。

[Archicad を教育版または体験版として設定する手順](#)

ライセンスは1年間利用可能で、在学中は無料期間の延長が可能です。

ライセンスが切れた際は、再度ライセンスの更新を行ってください。

以上